

accessoires inoxydables stainless accessory

Tube "ISO" roulé soudé longueur de 6m welded pipe "ISO"

EXISTE : Série métrique
Sans soudure
EXISTS : Métric set
No welding



Inox
T 304 L
T 316 L
Inox

DN	Section	Code	EURO	Code	EURO
10	17,2 x 1,6	T 304 L 1		T 316 L 1	
15	21,3 x 1,6	T 304 L 2		T 316 L 2	
20	26,9 x 1,6	T 304 L 3		T 316 L 3	
25	33,7 x 1,6	T 304 L 4		T 316 L 4	
32	42,4 x 1,6	T 304 L 5		T 316 L 5	
40	48,3 x 1,6	T 304 L 6		T 316 L 6	
50	60,3 x 2,0	T 304 L 7		T 316 L 7	
65	76,1 x 2,0	T 304 L 8		T 316 L 8	
80	88,9 x 2,0	T 304 L 9		T 316 L 9	
100	114,3 x 2,0	T 304 L 10		T 316 L 10	
125	139,7 x 2,0	T 304 L 11		T 316 L 11	
150	168,3 x 2,0	T 304 L 12		T 316 L 12	
200	219,1 x 2,0	T 304 L 13		T 316 L 13	

Nous consulter pour quantité.
Taxe extra alliage en sus.

Coude à souder 90° 3D 304L EXISTE : Rayon 5 D
316 L
90° 3D welded elbow 304 L EXISTS : 5 D radius
316L

DN	Section	Code	EURO
10	17,2 x 1,6	150 i 1	
15	21,3 x 1,6	150 i 2	
20	26,9 x 1,6	150 i 3	
25	33,7 x 1,6	150 i 4	
32	42,4 x 1,6	150 i 5	
40	48,3 x 1,6	150 i 6	
50	60,3 x 1,6	150 i 7	
65	76,1 x 2,0	150 i 8	
80	88,9 x 2,0	150 i 9	
100	114,3 x 2,0	150 i 10	
125	139,7 x 2,0	150 i 11	
150	168,3 x 2,0	150 i 12	
200	219,1 x 2,0	150 i 13	

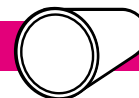
Fond 304 L Cap 304 L

DN	Section	Code	EURO
10	17,2 x 2,0	152 i 1	
15	21,3 x 2,0	152 i 2	
20	26,9 x 2,0	152 i 3	
25	33,7 x 2,0	152 i 4	
32	42,4 x 2,0	152 i 5	
40	48,3 x 2,0	152 i 6	
50	60,3 x 2,0	152 i 7	
65	76,1 x 3,0	152 i 8	

Té égaux à souder sans collerette 304 L Welded equal tee

EXISTE : Avec collerette - 316 L

DN	Section	Code	EURO
20	26,9 x 2,0	TE i 1	
25	33,7 x 2,0	TE i 2	
32	42,4 x 2,0	TE i 3	
40	48,3 x 2,0	TE i 4	
50	60,3 x 2,0	TE i 5	
65	76,1 x 2,0	TE i 6	
80	88,9 x 2,0	TE i 7	
100	114,3 x 2,0	TE i 8	



153 i

Réduction concentrique soudée 304 L Concentric reducing welded 304 L

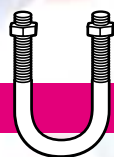
EXISTE : 316 L - Excentrique

Ø extérieur	Code	EURO
21,3 x 17,2	153 i 1	
26,9 x 13,5	153 i 2	
26,9 x 17,2	153 i 3	
26,9 x 21,3	153 i 4	
33,7 x 13,5	153 i 5	
33,7 x 17,2	153 i 6	
33,7 x 21,3	153 i 7	
33,7 x 26,9	153 i 8	
42,4 x 13,5	153 i 9	
42,4 x 17,2	153 i 10	
42,4 x 21,3	153 i 11	
42,4 x 26,9	153 i 12	
42,4 x 33,7	153 i 13	
48,3 x 17,2	153 i 14	
48,3 x 21,3	153 i 15	
48,3 x 26,9	153 i 16	
48,3 x 33,7	153 i 17	
48,3 x 42,4	153 i 18	
60,3 x 17,2	153 i 19	
60,3 x 21,3	153 i 20	
60,3 x 26,9	153 i 21	
60,3 x 33,7	153 i 22	
60,3 x 42,4	153 i 23	
60,3 x 48,3	153 i 24	
76,1 x 26,9	153 i 25	
76,1 x 33,7	153 i 26	
76,1 x 42,4	153 i 27	
76,1 x 48,3	153 i 28	
76,1 x 60,3	153 i 29	
88,9 x 26,9	153 i 30	
88,9 x 33,7	153 i 31	
88,9 x 42,4	153 i 32	
88,9 x 48,3	153 i 33	
88,9 x 60,3	153 i 34	
88,9 x 76,1	153 i 35	
114,3 x 26,9	153 i 36	
114,3 x 33,7	153 i 37	
114,3 x 42,4	153 i 38	
114,3 x 48,3	153 i 39	
114,3 x 60,3	153 i 40	
114,3 x 76,1	153 i 41	
114,3 x 88,9	153 i 42	
139,7 x 60,3	153 i 43	
139,7 x 76,1	153 i 44	
139,7 x 88,9	153 i 45	
139,7 x 114,3	153 i 46	
168,3 x 60,3	153 i 47	
168,3 x 76,1	153 i 48	
168,3 x 88,9	153 i 49	
168,3 x 114,3	153 i 50	
168,3 x 139,7	153 i 51	
219,1 x 114,3	153 i 52	
219,1 x 139,7	153 i 53	
219,1 x 168,3	153 i 54	
273 x 168,3	153 i 55	
273 x 219,1	153 i 56	
323,9 x 219,1	153 i 57	
323,9 x 273	153 i 58	



TE i

accessoires inoxydables stainless accessory




154 i

Collier de serrage Steel clamp

MATIERE : Inox 304
MATERIAL : 304 stainless steel

Ø	DN	Code	EURO
13,5	8	154 i 1	
17,2	10	154 i 2	
21,3	15	154 i 3	
26,9	20	154 i 4	
33,7	25	154 i 5	
42,4	32	154 i 6	
48,3	40	154 i 7	
60,3	50	154 i 8	
76,1	65	154 i 9	
88,9	80	154 i 10	
114,3	100	154 i 11	
139,7	125	154 i 12	
168,3	150	154 i 13	
219,1	200	154 i 14	



921 i

Bride plate à souder PN 10/16 Welding flat flange PN 10/16

MATIERE : Inox 304 L
MATERIAL : 304 L stainless steel
EXISTE : Inox 316 L
EXISTS : 316 L stainless steel

DN	Epaisseur	Code	EURO
15	14	921 i 1	
20	16	921 i 2	
25	16	921 i 3	
32	16	921 i 4	
40	16	921 i 5	
50	18	921 i 6	
65	18	921 i 7	
80	22	921 i 8	
100	22	921 i 9	
125	24	921 i 10	
150	24	921 i 11	
200 (PN 10)	26	921 i 12	

Existe en PN 16

Ø spéciaux sur demande



930 i

Bride à collerette à souder PN 10/16 Welding neck PN 10/16

MATIERE : Inox 304 L
MATERIAL : 304 L stainless steel
EXISTE : Inox 316 L - PN 25/40
EXISTS : 316 L stainless steel - PN 25/40

DN	Code	EURO
15	930 i 1	
20	930 i 2	
25	930 i 3	
32	930 i 4	
40	930 i 5	
50	930 i 6	
65	930 i 7	
80	930 i 8	
100	930 i 9	
125	930 i 10	
150	930 i 11	
200 (PN 10)	930 i 12	

Existe en PN 16

Ø spéciaux sur demande



925 i

Tampon plein PN 10/16 Blind flange PN 10/16

MATIERE : Inox 304 L
MATERIAL : Stainless steel 304 L
EXISTE : Inox 316 L - PN 25/40
EXISTS : 316 L stainless steel - PN 25/40

DN	Epaisseur	Code	EURO
15	14	925 i 1	
20	16	925 i 2	
25	16	925 i 3	
32	16	925 i 4	
40	16	925 i 5	
50	18	925 i 6	
65	18	925 i 7	
80	22	925 i 8	
100	22	925 i 9	
125	24	925 i 10	
150	24	925 i 11	
200 (PN 10)	26	925 i 12	

Existe en PN 16

Ø spéciaux sur demande



COL M

Collet embouti mince 304 L Stamping collar 304 L

EXISTE : Epais - 316 L
EXISTS : Thick - 316 L

DN	Section	Code	EURO
10	17,2 x 2,0	COL M 1	
15	21,3 x 2,0	COL M 2	
20	26,9 x 2,0	COL M 3	
25	33,7 x 2,0	COL M 4	
32	42,4 x 2,0	COL M 5	
40	48,3 x 2,0	COL M 6	
50	60,3 x 2,0	COL M 7	
65	76,1 x 2,0	COL M 8	
80	88,9 x 2,0	COL M 9	
100	114,3 x 2,0	COL M 10	
125	139,7 x 2,0	COL M 11	
150	168,3 x 2,0	COL M 12	
200	219,1 x 2,0	COL M 13	

Ø spéciaux sur demande

accessoires inoxydables

stainless accessory




PB ADX

Bride tournante emboutie "Point bleu" PN 10

Loose plate flange lapped pipe end "blue point" NP 10

MATIERE : Acier bichromate
 MATERIAL : Bichromate steel
 EXISTE : A souder
 EXISTS : But weldind

DN	Epaisseur	Code	EURO
15	9,5	PB ADX 1	
20	12,5	PB ADX 2	
25	16,5	PB ADX 3	
32	16,5	PB ADX 4	
40	17,5	PB ADX 5	
50	19,5	PB ADX 6	
65	21,0	PB ADX 7	
80	21,0	PB ADX 8	
100	23,0	PB ADX 9	
125	24,0	PB ADX 10	
150	26,0	PB ADX 11	
200	29,0	PB ADX 12	



PB i

Bride tournante emboutie "Point bleu" PN 10

Loose plate flange lapped pipe end "blue point" NP 10

MATIERE : Inox 304
 MATERIAL : 304 stainless steel

DN	Epaisseur	Code	EURO
15	14	PB i 1	
20	16	PB i 2	
25	16	PB i 3	
32	16	PB i 4	
40	16	PB i 5	
50	18	PB i 6	
65	18	PB i 7	
80	22	PB i 8	
100	22	PB i 9	
125	24	PB i 10	
150	24	PB i 11	
200	26	PB i 12	




EMS

Embout mâle standard à souder

Welding standard male nozzle

MATIERE : Inox 316
 MATERIAL : 316 stainless steel
 EXISTE : Femelle - NPT
 Longueur 100, 150, 200 mm
 EXISTS : Female - NPT
 Long. : 100, 150, 200 mm

Ø	Code	EURO
1/8"	EMS 1	
1/4"	EMS 2	
3/8"	EMS 3	
1/2"	EMS 4	
3/4"	EMS 5	
1"	EMS 6	
1"1/4	EMS 7	
1"1/2	EMS 8	
2"	EMS 9	
2"1/2	EMS 10	
3"	EMS 11	
4"	EMS 12	



530 iC

Mamelon cylindrique standard

Standard cylindric nipple

MATIERE : Inox 316
 MATERIAL : 316 stainless steel
 EXISTE : NPT - Longueur 100, 150, 200 mm
 EXISTS : NPT - Long. : 100, 150, 200 mm

DN	Code	EURO
1/8"	530 iC 1	
1/4"	530 iC 2	
3/8"	530 iC 3	
1/2"	530 iC 4	
3/4"	530 iC 5	
1"	530 iC 6	
1"1/4	530 iC 7	
1"1/2	530 iC 8	
2"	530 iC 9	
2"1/2	530 iC 10	
3"	530 iC 11	



280 i


Mamelon hexagonal mâle/mâle

Male/male hexagonal nipple

MATIERE : Inox 316
 MATERIAL : 316 stainless steel
 EXISTE : NPT
 EXISTS : NPT

DN	Code	EURO
1/8"	280 i 1	
1/4"	280 i 2	
3/8"	280 i 3	
1/2"	280 i 4	
3/4"	280 i 5	
1"	280 i 6	
1"1/4	280 i 7	
1"1/2	280 i 8	
2"	280 i 9	

accessoires inoxydables stainless accessory

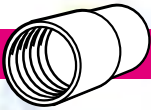


270 i

Manchon femelle Female coupling

MATIERE : Inox 316
MATERIAL : 316 stainless steel
EXISTE : NPT
EXISTS : NPT

Ø	Code	EURO
1/8"	270 i 1	
1/4"	270 i 2	
3/8"	270 i 3	
1/2"	270 i 4	
3/4"	270 i 5	
1"	270 i 6	
1"1/4	270 i 7	
1"1/2	270 i 8	
2"	270 i 9	
2"1/2	270 i 10	
3"	270 i 11	
4"	270 i 12	



240 i

Réduction femelle/femelle Female/female reducing

MATIERE : Inox 316
MATERIAL : 316 stainless steel
EXISTE : NPT
EXISTS : NPT

Ø	Code	EURO
1/4"-1/8"	240 i 1	
3/8"-1/4"	240 i 2	
1/2"-3/8"	240 i 3	
3/4"-1/2"	240 i 4	
1"-3/4"	240 i 5	
1"1/4-1"	240 i 6	
1"1/2-1"1/4	240 i 7	
2"-1"1/2	240 i 8	
2"1/2-2"	240 i 9	
3"-2"1/2	240 i 10	



241 i

Réduction mâle/femelle Male/female reducing

MATIERE : Inox 316
MATERIAL : 316 stainless steel
EXISTE : NPT
EXISTS : NPT

Ø	Code	EURO
1/4"-1/8"	241 i 1	
3/8"-1/4"	241 i 2	
1/2"-3/8"	241 i 3	
3/4"-1/2"	241 i 4	
1"-3/4"	241 i 5	
1"1/4-1"	241 i 6	
1"1/2-1"1/4	241 i 7	
2"-1"1/2	241 i 8	
2"1/2-2"	241 i 9	
3"-2"1/2	241 i 10	



245 i

Réduction mâle/mâle Male/male reducing

MATIERE : Inox 316
MATERIAL : 316 stainless steel
EXISTE : NPT
EXISTS : NPT

Ø	Code	EURO
1/4"-1/8"	245 i 1	
3/8"-1/4"	245 i 2	
1/2"-3/8"	245 i 3	
3/4"-1/2"	245 i 4	
1"-3/4"	245 i 5	
1"1/4-1"	245 i 6	
1"1/2-1"1/4	245 i 7	
2"-1"1/2	245 i 8	
2"1/2-2"	245 i 9	
3"-2"1/2	245 i 10	



246 i

Réduction femelle/mâle Female/male reducing

MATIERE : Inox 316
MATERIAL : 316 stainless steel
EXISTE : NPT
EXISTS : NPT

Ø	Code	EURO
1/4"-1/8"	246 i 1	
3/8"-1/4"	246 i 2	
1/2"-3/8"	246 i 3	
3/4"-1/2"	246 i 4	
1"-3/4"	246 i 5	
1"1/4-1"	246 i 6	
1"1/2-1"1/4	246 i 7	
2"-1"1/2	246 i 8	

accessoires inoxydables

stainless accessory

Bouchon hexagonal

Hexagonal plug

MATIERE : Inox 316
 MATERIAL : 316 stainless steel
 EXISTE : NPT
 EXISTS : NPT



mâle
 292 i
 300 i
 femelle

DN	Code	EURO	DN	Code	EURO
1/8"	292 i 1		1/4"	300 i 1	
1/4"	292 i 2		3/8"	300 i 2	
3/8"	292 i 3		1/2"	300 i 3	
1/2"	292 i 4		3/4"	300 i 4	
3/4"	292 i 5		1"	300 i 5	
1"	292 i 6		1"1/4	300 i 6	
1"1/4	292 i 7		1"1/2	300 i 7	
1"1/2	292 i 8		2"	300 i 8	
2"	292 i 9		2"1/2	300 i 9	
2"1/2	292 i 10		3"	300 i 10	
3"	292 i 11				

Coude 90° femelle/femelle

Female/female 90° elbow

MATIERE : Inox 316
 MATERIAL : 316 stainless steel
 EXISTE : NPT à 45°
 EXISTS : NPT to 45°



90 i

DN	Code	EURO
1/8"	90 i 1	
1/4"	90 i 2	
3/8"	90 i 3	
1/2"	90 i 4	
3/4"	90 i 5	
1"	90 i 6	
1"1/4	90 i 7	
1"1/2	90 i 8	
2"	90 i 9	
2"1/2	90 i 10	
3"	90 i 11	

Coude 90° mâle/femelle

Male/female 90° elbow

MATIERE : Inox 316
 MATERIAL : 316 stainless steel
 EXISTE : NPT
 EXISTS : NPT




92 i

DN	Code	EURO
1/8"	92 i 1	
1/4"	92 i 2	
3/8"	92 i 3	
1/2"	92 i 4	
3/4"	92 i 5	
1"	92 i 6	
1"1/4	92 i 7	
1"1/2	92 i 8	
2"	92 i 9	
2"1/2	92 i 10	
3"	92 i 11	

Té femelle

Female Tee

MATIERE : Inox 316
 MATERIAL : 316 stainless steel
 EXISTE : NPT
 EXISTS : NPT



130 i

DN	Code	EURO
1/8"	130 i 1	
1/4"	130 i 2	
3/8"	130 i 3	
1/2"	130 i 4	
3/4"	130 i 5	
1"	130 i 6	
1"1/4	130 i 7	
1"1/2	130 i 8	
2"	130 i 9	
2"1/2	130 i 10	
3"	130 i 11	

Raccord union lisse-lisse

Union fitting smooth-smooth

MATIERE : Inox 316
 MATERIAL : 316 stainless steel
 EXISTE : NPT
 EXISTS : NPT



Joint conique
 340 iS
 340 iSJP
 Joint plat

Ø	Code	EURO	Ø	Code	EURO
1/4"	340 iS 1		1/4"	340 iSJP 1	
3/8"	340 iS 2		3/8"	340 iSJP 2	
1/2"	340 iS 3		1/2"	340 iSJP 3	
3/4"	340 iS 4		3/4"	340 iSJP 4	
1"	340 iS 5		1"	340 iSJP 5	
1"1/4	340 iS 6		1"1/4	340 iSJP 6	
1"1/2	340 iS 7		1"1/2	340 iSJP 7	
2"	340 iS 8		2"	340 iSJP 8	
2"1/2	340 iS 9				
3"	340 iS 10				

accessoires inoxydables stainless accessory



Joint conique

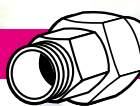
340 iSF
340 iSFJP

Joint plat

Raccord union lisse-femelle Union fitting female-smooth

MATIERE : Inox 316
MATERIAL : 316 stainless steel
EXISTE : NPT
EXISTS : NPT

Ø	Code	EURO	Ø	Code	EURO
1/4"	340 iSF 1		1/4"	340 iSFJP 1	
3/8"	340 iSF 2		3/8"	340 iSFJP 2	
1/2"	340 iSF 3		1/2"	340 iSFJP 3	
3/4"	340 iSF 4		3/4"	340 iSFJP 4	
1"	340 iSF 5		1"	340 iSFJP 5	
1"1/4	340 iSF 6		1"1/4	340 iSFJP 6	
1"1/2	340 iSF 7		1"1/2	340 iSFJP 7	
2"	340 iSF 8		2"	340 iSFJP 8	
2"1/2	340 iSF 9				
3"	340 iSF 10				



Joint conique

344 iSM
344 iSMJP

Joint plat

Raccord union lisse-mâle Union fitting male-smooth

MATIERE : Inox 316
MATERIAL : 316 stainless steel
EXISTE : NPT
EXISTS : NPT

Ø	Code	EURO	Ø	Code	EURO
1/4"	344 iSM 1		1/4"	344 iSMJP 1	
3/8"	344 iSM 2		3/8"	344 iSMJP 2	
1/2"	344 iSM 3		1/2"	344 iSMJP 3	
3/4"	344 iSM 4		3/4"	344 iSMJP 4	
1"	344 iSM 5		1"	344 iSMJP 5	
1"1/4	344 iSM 6		1"1/4	344 iSMJP 6	
1"1/2	344 iSM 7		1"1/2	344 iSMJP 7	
2"	344 iSM 8		2"	344 iSMJP 8	
2"1/2	344 iSM 9				
3"	344 iSM 10				



Joint conique

340 i
340 iJP

Joint plat

Raccord union femelle-femelle Union fitting female-female

MATIERE : Inox 316
MATERIAL : 316 stainless steel
EXISTE : NPT
EXISTS : NPT

Ø	Code	EURO	Ø	Code	EURO
1/4"	340 i 1		1/4"	340 iJP 1	
3/8"	340 i 2		3/8"	340 iJP 2	
1/2"	340 i 3		1/2"	340 iJP 3	
3/4"	340 i 4		3/4"	340 iJP 4	
1"	340 i 5		1"	340 iJP 5	
1"1/4	340 i 6		1"1/4	340 iJP 6	
1"1/2	340 i 7		1"1/2	340 iJP 7	
2"	340 i 8		2"	340 iJP 8	
2"1/2	340 i 9				
3"	340 i 10				



Joint conique

344 i
344 iJP

Joint plat

Raccord union mâle-mâle Union fitting male-male

MATIERE : Inox 316
MATERIAL : 316 stainless steel
EXISTE : NPT
EXISTS : NPT

Ø	Code	EURO	Ø	Code	EURO
1/4"	344 i 1		1/4"	344 iJP 1	
3/8"	344 i 2		3/8"	344 iJP 2	
1/2"	344 i 3		1/2"	344 iJP 3	
3/4"	344 i 4		3/4"	344 iJP 4	
1"	344 i 5		1"	344 iJP 5	
1"1/4	344 i 6		1"1/4	344 iJP 6	
1"1/2	344 i 7		1"1/2	344 iJP 7	
2"	344 i 8		2"	344 iJP 8	
2"1/2	344 i 9				
3"	344 i 10				



Joint conique

341 i
341 iJP

Joint plat

Raccord union mâle-femelle Union fitting female-male

MATIERE : Inox 316
MATERIAL : 316 stainless steel
EXISTE : NPT
EXISTS : NPT

Ø	Code	EURO	Ø	Code	EURO
1/4"	341 i 1		1/4"	341 iJP 1	
3/8"	341 i 2		3/8"	341 iJP 2	
1/2"	341 i 3		1/2"	341 iJP 3	
3/4"	341 i 4		3/4"	341 iJP 4	
1"	341 i 5		1"	341 iJP 5	
1"1/4	341 i 6		1"1/4	341 iJP 6	
1"1/2	341 i 7		1"1/2	341 iJP 7	
2"	341 i 8		2"	341 iJP 8	
2"1/2	341 i 9				
3"	341 i 10				

accessoires inoxydables

stainless accessory

Coude union 90°

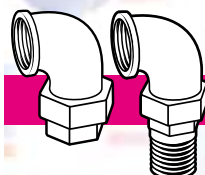
Union elbow 90°

FEMELLE/FEMELLE - FEMALE/FEMALE

MATIERE : Inox 316
MATERIAL : 316 stainless steel

MALE/FEMELLE - MALE/FEMALE

MATIERE : Inox 316
MATERIAL : 316 stainless steel



96 i
98 i

DN	Code	EURO	Code	EURO
1/4"	96 i 1		98 i 1	
3/8"	96 i 2		98 i 2	
1/2"	96 i 3		98 i 3	
3/4"	96 i 4		98 i 4	
1"	96 i 5		98 i 5	
1"1/4	96 i 6		98 i 6	
1"1/2	96 i 7		98 i 7	
2"	96 i 8		98 i 8	

Adaptateur hexagonal canelé-mâle

Hexagonal adaptator corrugated-male

MATIERE : Inox 316
MATERIAL : 316 stainless steel

EXISTE : A souder
EXISTS : Welding



ADAP M

DN	Code	EURO
1/4"	ADAP M 1	
3/8"	ADAP M 2	
1/2"	ADAP M 3	
3/4"	ADAP M 4	
1"	ADAP M 5	
1"1/4	ADAP M 6	
1"1/2	ADAP M 7	
2"	ADAP M 8	

Adaptateur hexagonal canelé-femelle

Hexagonal adaptator corrugated-female

MATIERE : Inox 316
MATERIAL : 316 stainless steel

EXISTE : A souder
EXISTS : Welding



ADAP F

DN	Code	EURO
1/8"	ADAP F 1	
1/4"	ADAP F 2	
3/8"	ADAP F 3	
1/2"	ADAP F 4	
3/4"	ADAP F 5	
1"	ADAP F 6	
1"1/4	ADAP F 7	
1"1/2	ADAP F 8	
2"	ADAP F 9	

Raccords symétriques

Symmetrical couplings

MATIERE : Inox 316 L
MATERIAL : 316 L stainless steel

EXISTE : Mâle, femelle, cannelé, bouchon, à levier de sécurité, avec ou sans verrou
EXISTS : Male, female, multi-serrated, dustcap, security handle with or not locking rings



780 i

DN	Code	EURO
15	780 i 1	
20	780 i 2	
25	780 i 3	
32	780 i 4	
40	780 i 5	
50	780 i 6	
65	780 i 7	
80	780 i 8	
100	780 i 9	

Raccords à cames

Cam-lock couplings

MATIERE : Inox 316
MATERIAL : 316 stainless steel

EXISTE : Coupleur, adaptateur, bouchon, femelle, mâle, cannelé
EXISTS : Coupler, adaptator, dustcap, female, male, multi-serrated



CF i

DN	Code	EURO
1/2"	CF i 1	
3/4"	CF i 2	
1"	CF i 3	
1"1/4	CF i 4	
1"1/2	CF i 5	
2"	CF i 6	
2"1/2	CF i 7	
3"	CF i 8	
4"	CF i 9	
5"	CF i 10	
6"	CF i 11	

Nous consulter pour :

- Réduction excentrique
- Té réduit
- Raccords 1500 LBS
3000 LBS
- Brides PN et série ASA
- Raccord double bagues
- Visserie, boulonnerie inox
- Robinetterie, tube et raccord norme SMS
- Robinetterie, tube et raccord norme DIN
- Robinetterie, tube et raccord norme VINICOLE



Catalogue Spécial Inox